Рекомендации при оформлении заявления на выплаты для детей до 3-х лет и от 3-х до 16-и лет

Важно!

- Перед оформлением заявления Вам необходимо **внести данные детей в личный профиль на портале Госуслуги**
- Для внесения **даты рождения** воспользуйтесь **календарем в форме заявления**

Важно!

- Написание ФИО в заявлении должно **в точности совпадать** с написанием ФИО в СНИЛС, в том числе буквы «**Ё/Е**» и «**И/Й**»
- **Удалите лишние пробелы** в начале и в конце при введении номера в поле «**СНИЛС**»

#важнознать

Статус заявителя*

Заявление заполняет мать, отец или опекун. В случае наличия сертификата на материнский капитал заявление заполняет его владелец

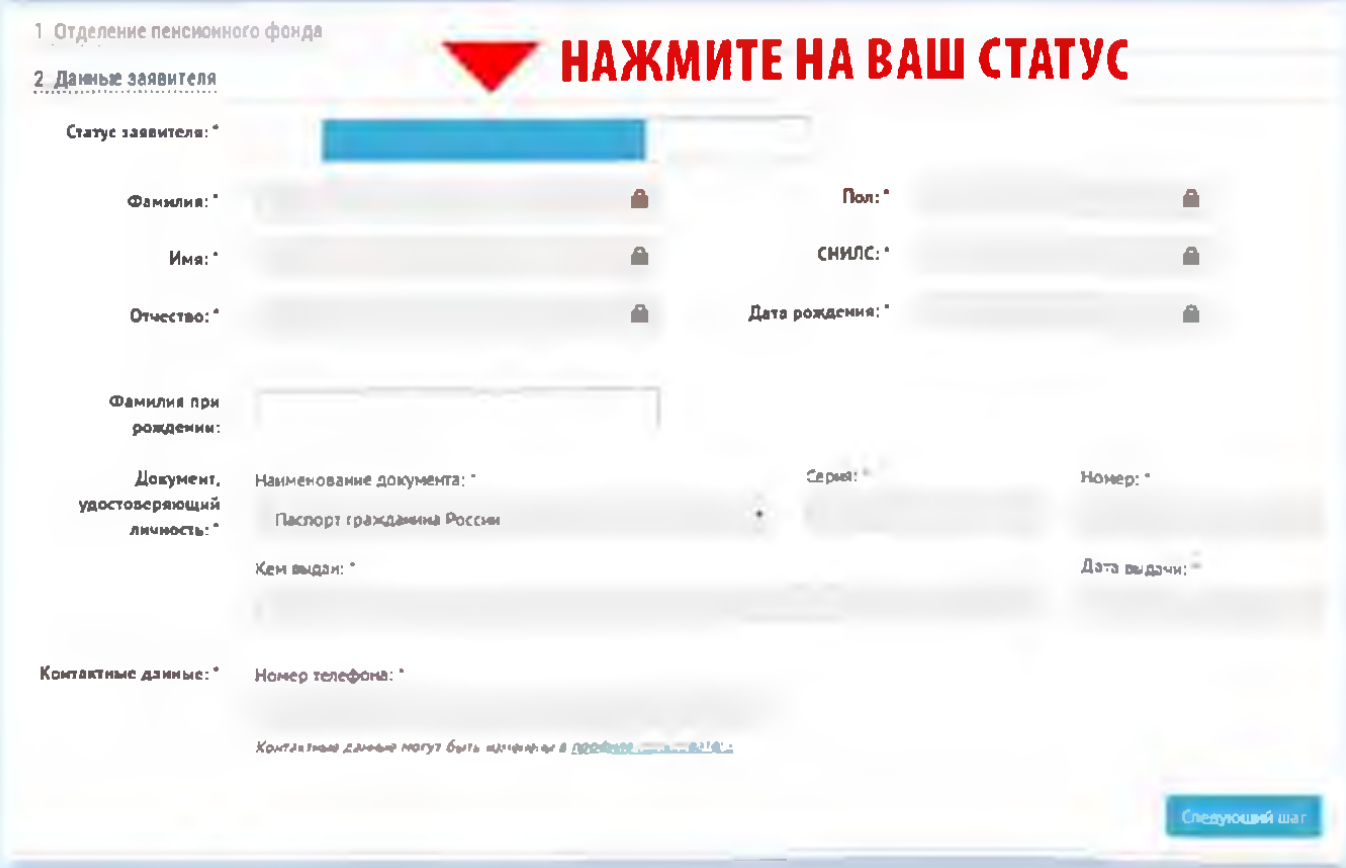

* ОБЯЗАТЕЛЬНО К ЗАПОЛНЕНИЮ

#важнознать

Данные о рождении ребенка

Опечатки при заполнении полей не допустимы! Перед отправкой заявления внимательно проверьте все данные!

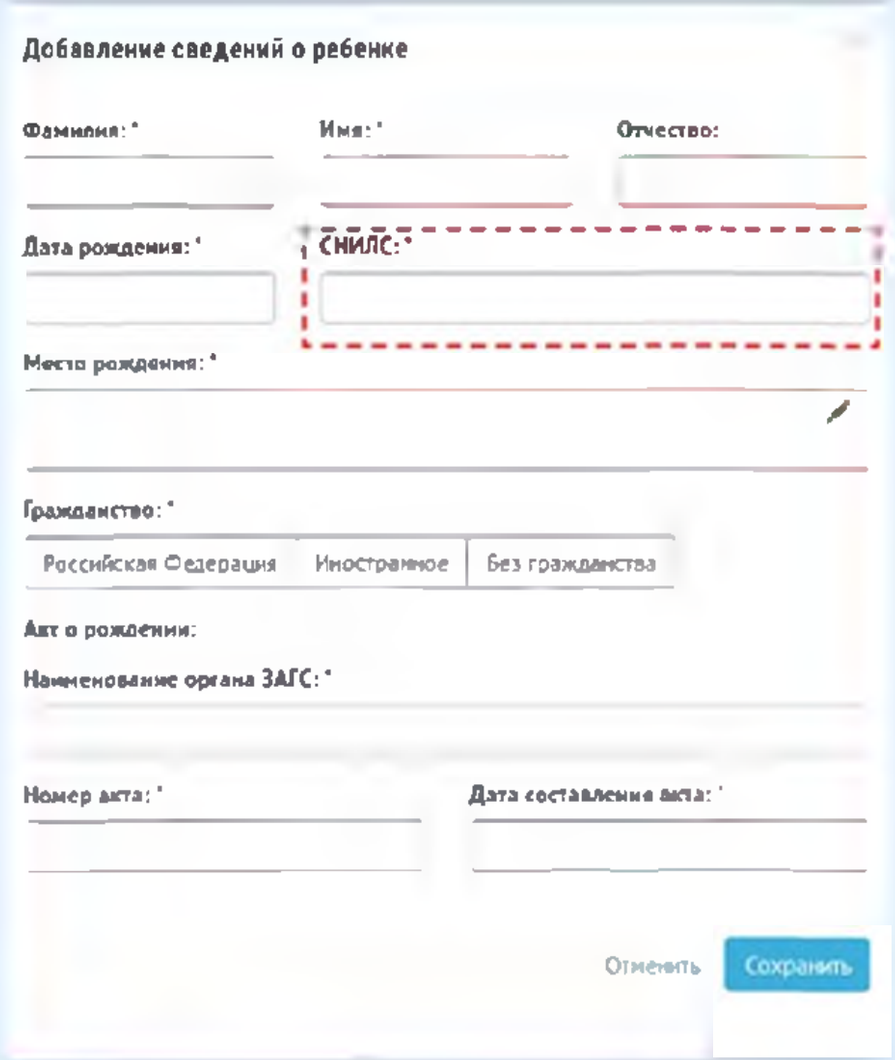

УКАЗЫВАЙТЕ СНИЛС РЕБЕНКА*

*НЕ УКАЗЫВАЙТЕ СНИЛС РОДИТЕЛЕЙ

#важнознать

Данные о рождении ребенка

В пункте «Данные о рождении ребёнка» указываем номер актовой записи

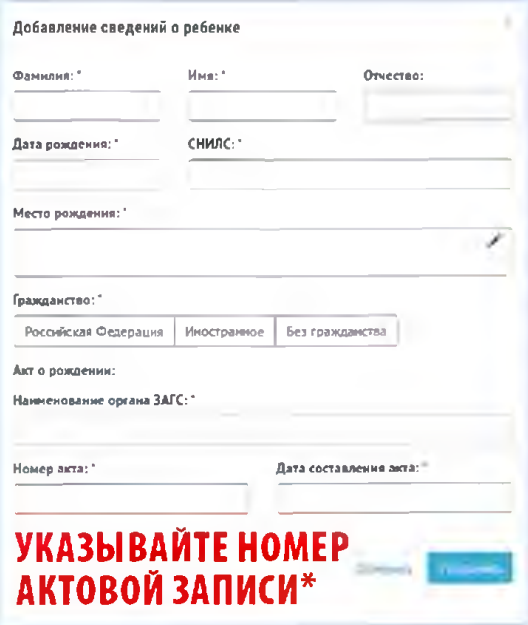

*** НЕ УКАЗЫВАЙТЕ НОМЕР СВИДЕТЕЛЬСТВА О РОЖДЕНИИ, ПАСПОРТ МАТЕРИ И Т.Д.**

#важнознать

Данные о перечислении средств

Будьте внимательны! В поле «Счёт в кредитной организации» указывайте расчетный счёт заявителя, а не номер банковской карты

УКАЗЫВАЙТЕ РАСЧЕТНЫЙ СЧЁТ ЗАЯВИТЕЛЯ

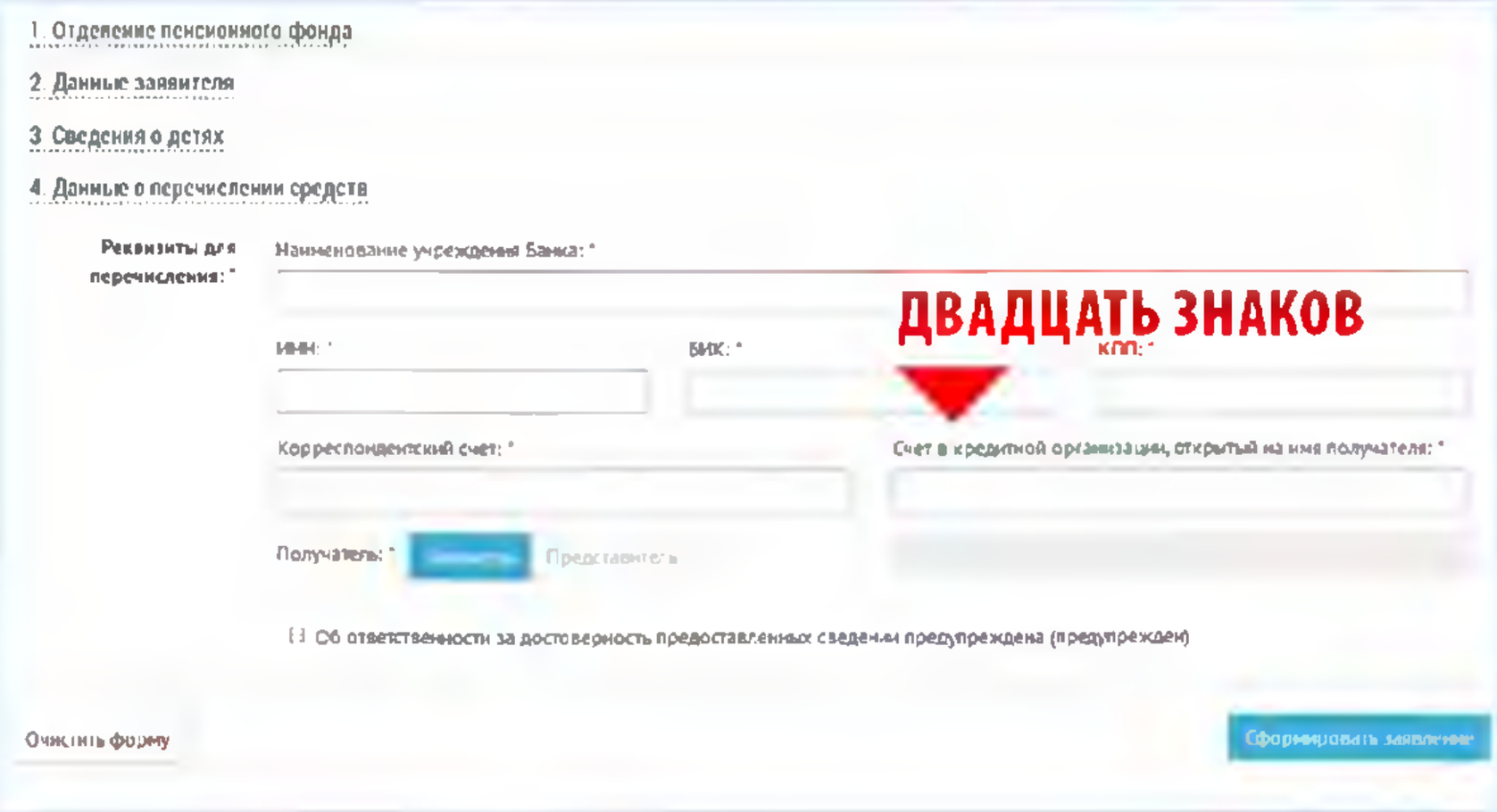

ДЛЯ ПОЛУЧЕНИЯ СВЕДЕНИЙ О НОМЕРЕ РАСЧЕТНОГО СЧЁТА, ОБРАТИТЕСЬ В БАНК, ВЫПУСТИВШИЙ ДАННУЮ КАРТУ

#важнознать

Данные о перечислении средств

В пункте «Данные о перечислении средств» фамилия получателя должна совпадать с фамилией заявителя

УКАЗЫВАЙТЕ РАСЧЕТНЫЙ СЧЁТ ЗАЯВИТЕЛЯ

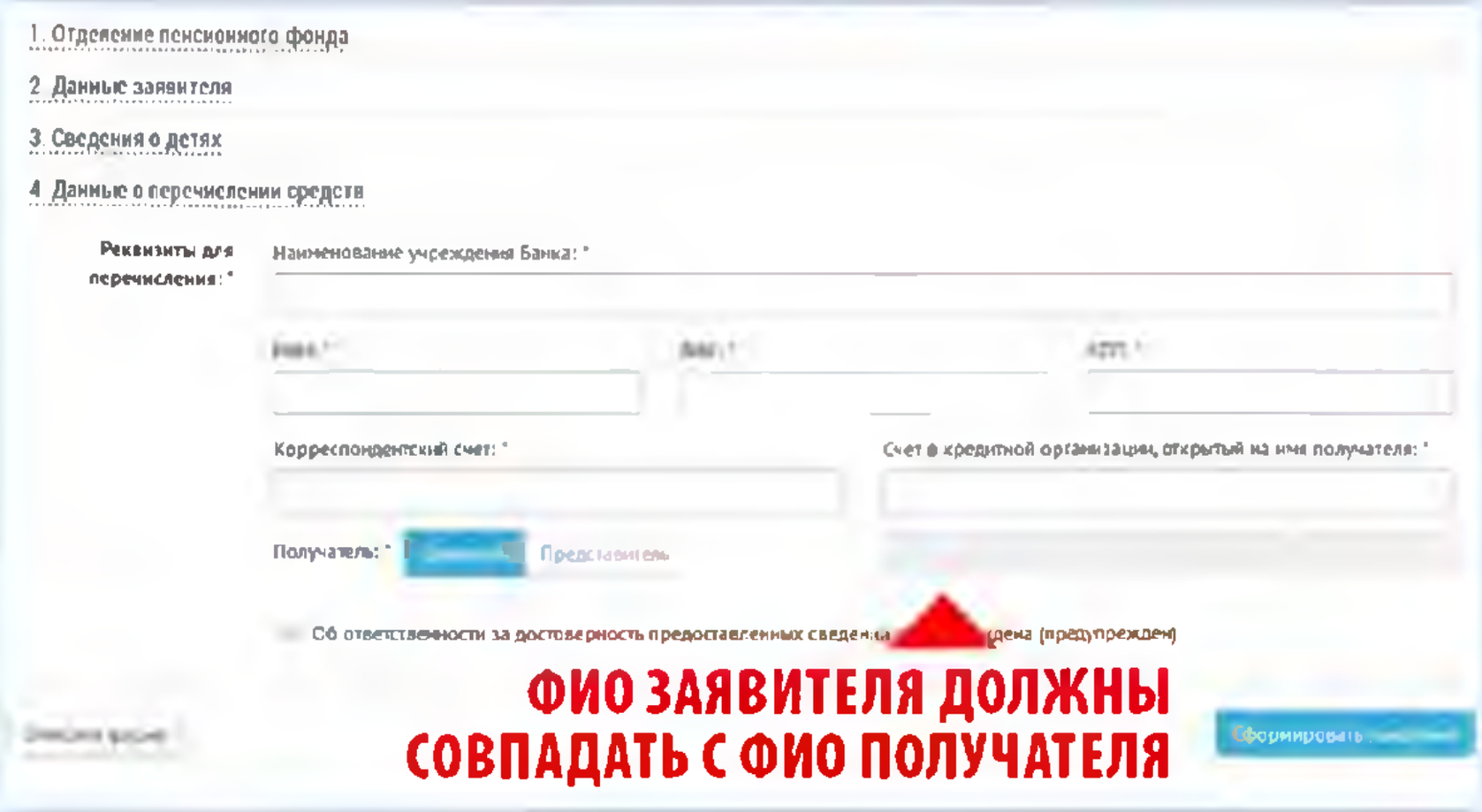

ФИО ЗАЯВИТЕЛЯ ДОЛЖНЫ СОВПАДАТЬ С ФИО ПОЛУЧАТЕЛЯ